

ДЕМОНСТРАЦИОННЫЙ ЭКЗАМЕН ПО СТАНДАРТАМ ВОРЛДСКИЛЛС РОССИЯ





Пр-2582 от 23.12.2016 г.

Поручение Президента РФ

по итогам встречи с членами национальной сборной

России по профессиональному мастерству 9 декабря

2016 г.

Демонстрационный экзамен – это форма государственной итоговой аттестации выпускников по программам СПО образовательных организаций высшего и среднего профессионального образования, которая предусматривает:

П. 2 пп. б) перечня поручений по итогам встречи Президента Российской Федерации с членами национальной сборной России по профессиональному мастерству 9 декабря 2016 г.: Правительству Российской Федерации совместно с органами исполнительной власти субъектов Российской Федерации и при участии союза «Агентство развития профессиональных сообществ и рабочих кадров «Молодые профессионалы (Ворлдскиллс Россия)» **обеспечить внедрение демонстрационного экзамена по стандартам «Ворлдскиллс Россия» в качестве государственной итоговой аттестации по образовательным программам среднего профессионального образования, предусмотрев в том числе, что результаты демонстрационного экзамена по стандартам Ворлдскиллс Россия» и участия в чемпионатах по профессиональному мастерству по стандартам «Ворлдскиллс» приравниваются к результатам государственной итоговой аттестации, а также внесение соответствующих изменений в законодательство Российской Федерации.**

- ✓ Моделирование реальных производственных условий для демонстрации выпускниками профессиональных умений и навыков
- ✓ Независимую экспертную оценку выполнения задания демонстрационного экзамена, в том числе экспертами из числа представителей предприятий
- ✓ Определение уровня знаний, умений и навыков выпускников в соответствии с международными требованиями

МНОГОУРОВНЕВАЯ СИСТЕМА ОЦЕНКИ КОМПЕТЕНЦИЙ ПО СТАНДАРТАМ WORLDSKILLS

Студенты

Оценка чемпионов

НАЦЧЕМПИОНАТ
ОТБОРОЧНЫЕ
РЕГИОНАЛЬНЫЕ

- ✓ Повышение престижа рабочих профессий
- ✓ Развитие профессиональных компетенций

Молодые рабочие

Оценка персонала предприятий

WS HI TECH
ОТРАСЛЕВЫЕ
КОРПОРАТИВНЫЕ

- ✓ Оценка кадрового потенциала предприятий и отрасли
- ✓ Повышение производительности труда

Выпускники

Государственная итоговая аттестация

ДЕМОНСТРАЦИОННЫЙ ЭКЗАМЕН

- ✓ Оценка компетенций выпускников
- ✓ Оценка качества подготовки кадров
- ✓ Рейтинг образовательных организаций по качеству подготовки кадров

Задания



Оценка экспертами Ворлдскиллс Россия



Инфраструктура



Единая информационная база (CIS/eSim)



Система подготовки кадров



✓ Содержание образовательных программ

✓ Квалификация преподавателей

✓ Материально-техническая база

worldskills
Russia

МОЛОДЫЕ
ПРОФЕССИОНАЛЫ
39

ДЕМОНСТРАЦИОННЫЙ ЭКЗАМЕН ПО СТАНДАРТАМ ВОРЛДСКИЛЛС РОССИЯ В СИСТЕМЕ ВЗАИМОДЕЙСТВИЯ РАБОТОДАТЕЛЕЙ И ОБРАЗОВАТЕЛЬНЫХ ОРГАНИЗАЦИЙ

Государственная итоговая аттестация по образовательным программам СПО



РАБОТОДАТЕЛЬ

Традиционная форма

Оценка знаний, умений и навыков выпускников преподавателями

в форме демонстрационного экзамена WSR

Независимая оценка компетенций выпускников экспертами от предприятий



✓ ПРЯМОЕ УЧАСТИЕ

КИМы разрабатываются образовательными организациями

Возможность добавления корпоративных модулей предприятий в задания



✓ ЧТО и КАК оценивать

Проверка теоретических знаний выпускников и отсутствие практики («сварить теоретический суп»)

Демонстрация умений и навыков выпускников в реальных производственных условиях



✓ НА ЧЕМ оценивать

Нет механизма использования результатов ГИА

Мониторинг и генерация результатов в системе CIS (eSim)



✓ ДОСТУП к базе профессионалов

Перечень поручений по реализации Послания Президента Российской Федерации Федеральному Собранию от 4 декабря 2014 года № Пр-2821

Распоряжение Правительства РФ от 3 марта 2015 года №349-р «Комплекс мер, направленных на совершенствование системы среднего профессионального образования»

Распоряжение Правительства РФ от 22 апреля 2016 г. N 750-р «Об утверждении плана подготовки и проведения в Казани в 2019 году мирового чемпионата по профессиональному мастерству «Ворлдскиллс»

Паспорт приоритетного проекта «Образование» по направлению "Подготовка высококвалифицированных специалистов и рабочих кадров с учетом современных стандартов и передовых технологий («Рабочие кадры для передовых технологий»)

Федеральные государственные образовательные стандарты среднего профессионального образования по ТОП - 50 востребованных и перспективных профессий и специальностей на рынке труда

Дорожные карты внедрения регионального стандарта кадрового обеспечения промышленного роста



Методика организации и проведения демонстрационного экзамена по стандартам Ворлдскиллс Россия



Положение об отборе Центров проведения демонстрационного экзамена по стандартам Ворлдскиллс Россия



Задания для проведения демонстрационного экзамена по стандартам Ворлдскиллс Россия



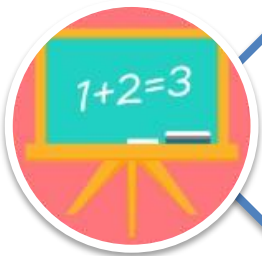
Инструкция по подготовке и проведению демонстрационного экзамена по стандартам Ворлдскиллс Россия для главных экспертов



График проведения демонстрационных экзаменов по стандартам Ворлдскиллс Россия в субъектах Российской Федерации



Инструкция по получению паспорта компетенций (Skills Passport) через личный кабинет участника в электронной системе интернет мониторинга (eSim)



Демонстрационный экзамен проводится по заданиям, разработанным экспертным сообществом на основе заданий Финала Национального чемпионата «Молодые профессионалы» 2016 года, с сохранением уровня сложности



Главный эксперт - сертифицированный эксперт Ворлдскиллс, эксперт со свидетельством на право проведения чемпионатных мероприятий

- В оценке экзамена участвуют эксперты, прошедшие обучение в Союзе Ворлдскиллс.
- Не допускается участие в оценке эксперта, представляющего с участником одну образовательную организацию или принимавшего участие в его подготовке



- Площадка должна соответствовать требованиям Инфраструктурного листа компетенции
- Проверка соответствия проводится в соответствии с порядком Отбора Центров проведения демонстрационного экзамена (размещена на сайте)



Выполнение предыдущих требований дает доступ к внесению данных о результатах ДЭ в CIS и eSim

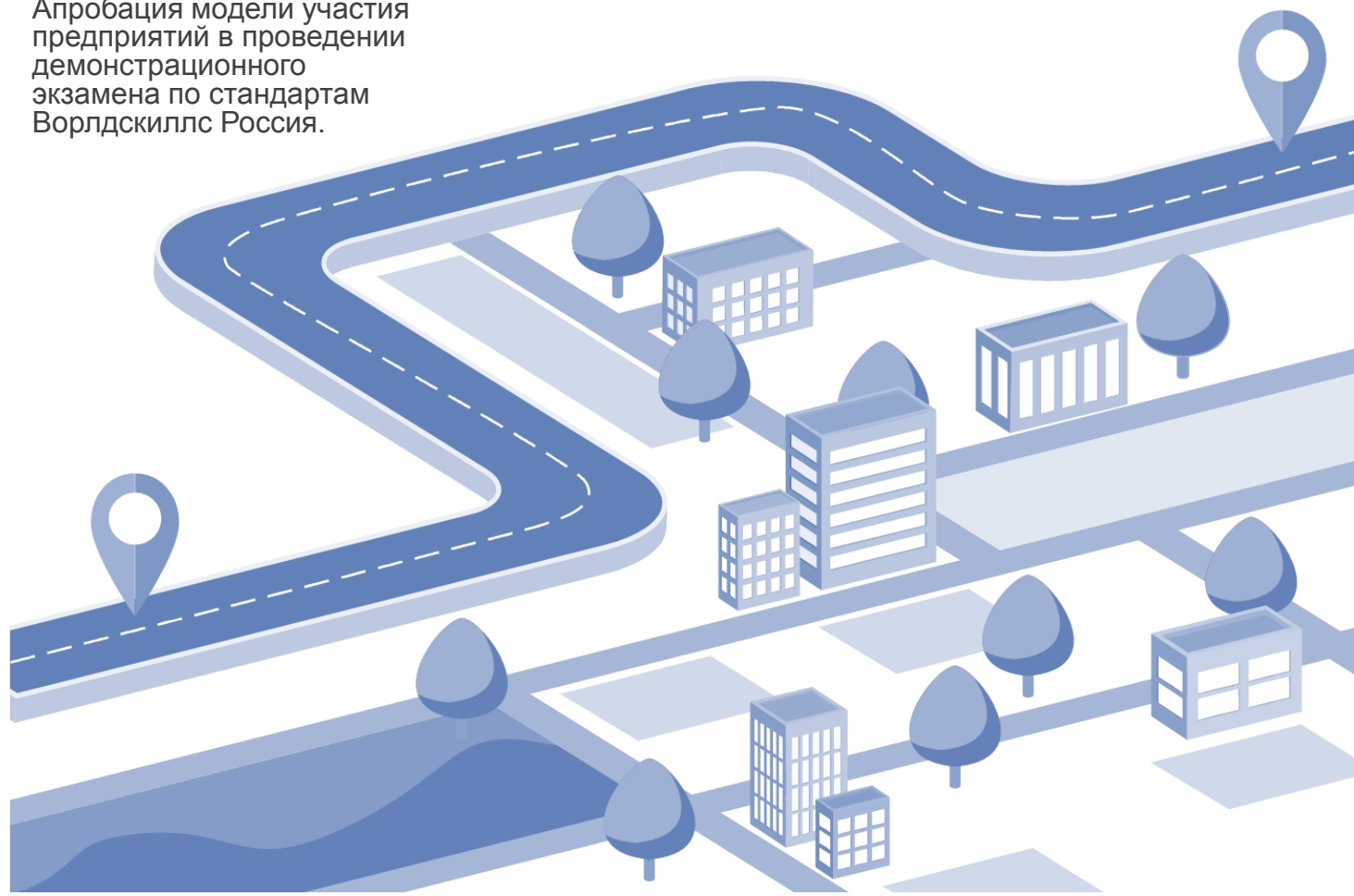
МОДЕЛЬ УЧАСТИЯ ПРЕДПРИЯТИЙ В ДЕМОНСТРАЦИОННОМ ЭКЗАМЕНЕ

2017

Апробация модели участия предприятий в проведении демонстрационного экзамена по стандартам Ворлдскиллс Россия.

2020

Подготовка по 50 наиболее востребованным и перспективным рабочим профессиям как минимум в половине колледжей России в соответствии с лучшими мировыми стандартами и передовыми технологиями



Участие предприятий в разработке заданий ДЭ, в том числе путём включения в задания ДЭ корпоративных модулей

Участие предприятий в создании и развитии инфраструктуры Центров проведения демонстрационного экзамена

Участие экспертов от предприятий в оценке заданий ДЭ



**Доронин
Юрий**

ID Документа 22_000001175

ДАТА РОЖДЕНИЯ 7.07.1977

КОМПЕТЕНЦИЯ 22 Малярные и декоративные работы

ПРОФЕССИЯ/СПЕЦИАЛЬНОСТЬ ТЕХНИКА И ТЕХНОЛОГИИ СТРОИТЕЛЬСТВА

ОБРАЗОВАТЕЛЬНАЯ ОРГАНИЗАЦИЯ

МЕСТО ПРОВЕДЕНИЯ ДЕМОНСТРАЦИОННОГО ЭКЗАМЕНА ПО СТАНДАРТАМ ВОРЛДСКИЛЛС РОССИЯ

ЦЕНТР ПРОВЕДЕНИЯ ДЕМОНСТРАЦИОННОГО ЭКЗАМЕНА

РЕЗУЛЬТАТ ЭКЗАМЕНА




Примечание:
- уровень выполнения заданий
- максимальный уровень задания

Модуль 1. Название модуля 1 - 50.00
Модуль 2. Название модуля 2 - 50.00

Результат демонстрационного экзамена по стандартам Ворлдскиллс Россия соответствует 71.28 баллам из возможных 100 баллов

Технический директор
Союза "Молодые профессионалы
Ворлдскиллс Россия" А.Ю. Тымчилов

Партнеры демонстрационного экзамена по стандартам Ворлдскиллс Россия



eSim WorldSkills
Электронная система интернет
мониторинга

Основное меню

Поиск специалистов

Молодые профессионалы

Поиск Молодых профессионалов

ФИО	Компетенция Выбрать	Регион Выбрать	Дата рождения Выбрать	Диапазон баллов Выбрать	Тип чемпионата Выбрать
Драчев Александр Дмитриевич	Welding - Сварочные технологии	Ярославская область	Не назначена	30.00	Демонстрационный экзамен
Максимов Дмитрий Олегович	Welding - Сварочные технологии	Ярославская область	Не назначена	30.10	Демонстрационный экзамен
Залуцкий Павел Сергеевич	Welding - Сварочные технологии	Республика Саха (Якутия)	Не назначена	30.35	Демонстрационный экзамен
Наумов Андрей Евгеньевич	Welding - Сварочные технологии	Московская область	Не назначена	30.50	Демонстрационный экзамен
Большаков Дмитрий Сергеевич	Welding - Сварочные технологии	Красноярский край	Не назначена	30.60	Демонстрационный экзамен
Дегин Андрей Алексеевич	Welding - Сварочные технологии	Ярославская область	Не назначена	30.60	Демонстрационный экзамен
Мосейкин Андрей Николаевич	Welding - Сварочные технологии	Москва	Не назначена	30.67	Демонстрационный экзамен



ПАСПОРТ КОМПЕТЕНЦИЙ
ДЕМОНСТРАЦИОННЫЙ ЭКЗАМЕН

Союз «Молодые профессионалы (Ворлдскиллс Россия)»

Поиск по следующим параметрам:

- Субъект РФ
- Компетенция
- Диапазон Баллов
- Статус участника
- Образовательная организация
- В разрезе модулей



Более 14000 выпускников, прошедших демонстрационный экзамен по стандартам WorldSkills

ПИЛОТНАЯ АПРОБАЦИЯ ПРОВЕДЕНИЯ ДЕМОНСТРАЦИОННОГО ЭКЗАМЕНА ПО СТАНДАРТАМ ВОРЛДСКИЛЛС РОССИЯ В 2017 ГОДУ



26 субъектов
РФ



242
образовательные
организации



13907
студентов
и выпускников



188 центров
проведения
демонстрационного
экзамена



73
компетенции
Ворлдскиллс
Россия

26 СУБЪЕКТОВ РФ

20 СУБЪЕКТОВ РФ – РЕГИОНАЛЬНЫЙ СТАНДАРТ
КАДРОВОГО ОБЕСПЕЧЕНИЯ ПРОМЫШЛЕННОГО РОСТА

ОАК ОБЩЕСТВЕННАЯ
АВИАСТРОИТЕЛЬНАЯ
КОРПОРАЦИЯ
ПРОИЗВОДСТВЕННАЯ СБОРКА
ИЗДЕЛИЙ АВИАЦИОННОЙ ТЕХНИКИ

6 СУБЪЕКТОВ РФ – ОТБОР ПО ЗАЯВКАМ

ЛУК
ЛУКОЙЛ
ПЕРМЬ
ДОБЫЧА НЕФТИ

РОСАТОМ

СОГЛАШЕНИЕ МЕЖДУ СОЮЗОМ «МОЛОДЫЕ ПРОФЕССИОНАЛЫ
(ВОРЛДСКИЛЛС РОССИЯ)» И ГК «РОСАТОМ» О ПРИЗНАНИИ
ДЕМОНСТРАЦИОННОГО ЭКЗАМЕНА

ФРЕЗЕРНЫЕ РАБОТЫ НА СТАНКАХ С ЧПУ
СВАРОЧНЫЕ ТЕХНОЛОГИИ
ЭЛЕКТРОМОНТАЖ

ДВФУ
ДАЛЬНЕВОСТОЧНЫЙ
ФЕДЕРАЛЬНЫЙ
УНИВЕРСИТЕТ

ПРОВЕДЕНИЕ ДЕМОНСТРАЦИОННОГО ЭКЗАМЕНА
ПО ПРОГРАММЕ БАКАЛАВРИАТА

ИНЖЕНЕРНЫЙ ДИЗАЙН
CAD (САПР)

worldskills
Russia

МОЛОДЫЕ
ПРОФЕССИОНАЛЫ
39

ВОВЛЕЧЕННОСТЬ СУБЪЕКТОВ РФ В ПИЛОТНУЮ АПРОБАЦИЮ ПРОВЕДЕНИЯ ДЕМОНСТРАЦИОННОГО ЭКЗАМЕНА (ПО КОЛИЧЕСТВУ УЧАСТНИКОВ)

Итоговое место	Субъект РФ	Количество участников ДЭ
1	Москва	9651
2	Московская область	1085
3	Самарская область	319
4	Челябинская область	318
5	Новосибирская область	261
6	Тамбовская область	213
6	Хабаровский край	213
8	Свердловская область	202
9	Красноярский край	163
10	Тюменская область	160
11	Республика Татарстан	151
11	Тульская область	151
13	Республика Саха (Якутия)	126
14	Мурманская область	110
15	Санкт-Петербург	108
16	Липецкая область	102
17	Краснодарский край	98
18	Владимирская область	94
19	Чувашская Республика	76
20	Ярославская область	61
21	Белгородская область	47
22	Ульяновская область	37
23	Удмуртская Республика	34
24	Пермский край	33
25	Республика Северная Осетия (Алания)	25
26	Республика Бурятия	13

ВОВЛЕЧЕННОСТЬ СУБЪЕКТОВ РФ В ПИЛОТНУЮ АПРОБАЦИЮ ПРОВЕДЕНИЯ ДЕМОНСТРАЦИОННОГО ЭКЗАМЕНА (ПО КОЛИЧЕСТВУ КОМПЕТЕНЦИЙ)

Итоговое место	Субъект РФ	Количество компетенций
1	Москва	67
2	Московская область	26
3	Новосибирская область	14
3	Челябинская область	14
5	Свердловская область	11
6	Красноярский край	10
6	Тульская область	10
8	Республика Саха (Якутия)	8
8	Республика Татарстан	8
8	Тюменская область	8
8	Хабаровский край	8
12	Мурманская область	7
12	Самарская область	7
14	Владимирская область	6
14	Краснодарский край	6
16	Липецкая область	5
16	Санкт-Петербург	5
18	Тамбовская область	4
18	Чувашская Республика	4
18	Ярославская область	4
21	Ульяновская область	3
22	Белгородская область	2
22	Пермский край	2
22	Республика Северная Осетия (Алания)	2
22	Удмуртская Республика	2
26	Республика Бурятия	1

ВОВЛЕЧЕННОСТЬ СУБЪЕКТОВ РФ В ПИЛОТНУЮ АПРОБАЦИЮ ПРОВЕДЕНИЯ ДЕМОНСТРАЦИОННОГО ЭКЗАМЕНА (ПО КОЛИЧЕСТВУ ОО)

Итоговое место	Субъект РФ	Количество ОО
1	Москва	58
2	Московская область	44
3	Свердловская область	13
4	Новосибирская область	12
5	Челябинская область	10
6	Тульская область	9
7	Красноярский край	8
7	Тамбовская область	8
9	Мурманская область	7
9	Тюменская область	7
11	Владимирская область	6
11	Краснодарский край	6
11	Республика Саха (Якутия)	6
11	Республика Татарстан	6
11	Самарская область	6
16	Липецкая область	5
16	Санкт-Петербург	5
18	Белгородская область	4
18	Удмуртская Республика	4
18	Хабаровский край	4
18	Ярославская область	4
22	Пермский край	2
22	Чувашская Республика	2
24	Республика Бурятия	1
24	Республика Северная Осетия (Алания)	1
24	Ульяновская область	1

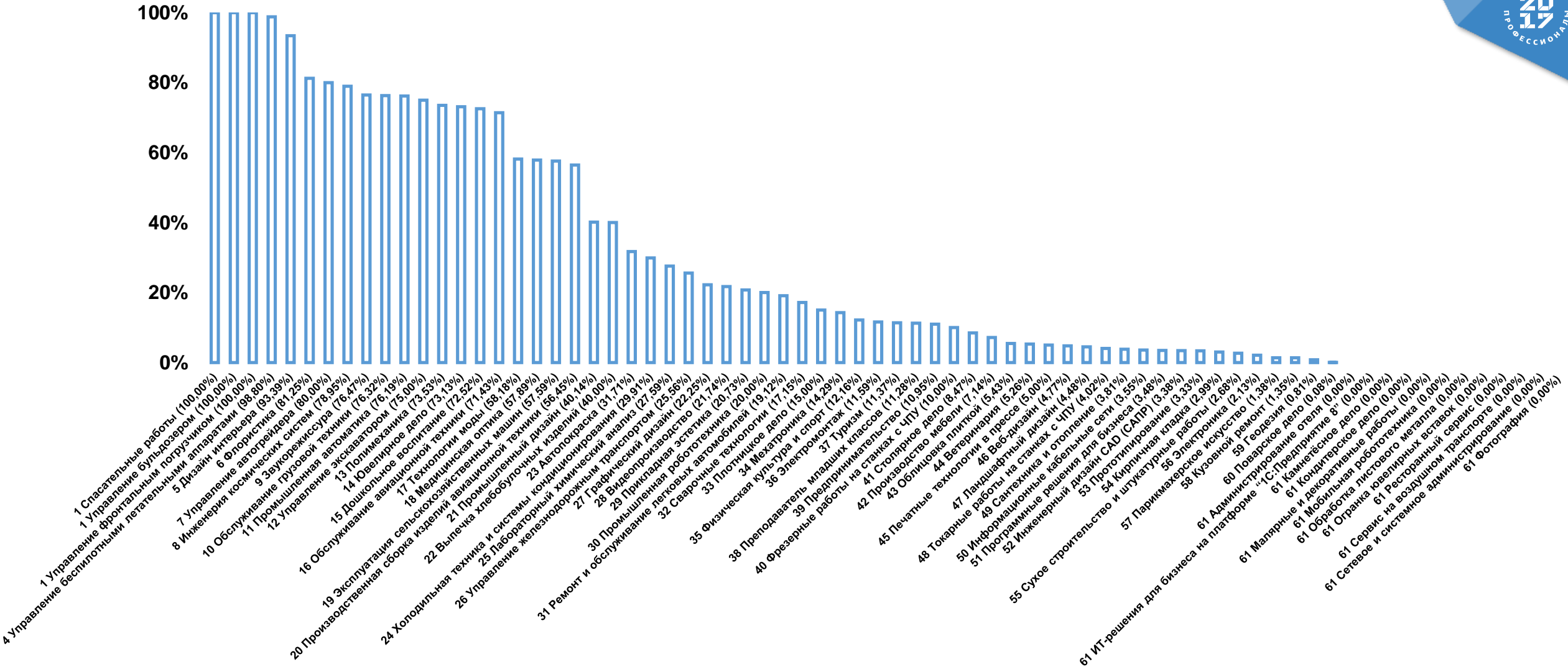
ВОВЛЕЧЕННОСТЬ СУБЪЕКТОВ РФ В ПИЛОТНУЮ АПРОБАЦИЮ ПРОВЕДЕНИЯ ДЕМОНСТРАЦИОННОГО ЭКЗАМЕНА (ПО КОЛИЧЕСТВУ ЦПДЭ)

Итоговое место	Субъект РФ	Количество ЦПДЭ
1	Москва	48
2	Московская область	17
3	Новосибирская область	12
4	Тульская область	9
4	Челябинская область	9
6	Красноярский край	8
6	Свердловская область	8
8	Мурманская область	7
9	Краснодарский край	6
9	Республика Саха (Якутия)	6
9	Республика Татарстан	6
9	Самарская область	6
9	Тюменская область	6
14	Владимирская область	5
14	Липецкая область	5
14	Санкт-Петербург	5
17	Хабаровский край	4
17	Ярославская область	4
19	Тамбовская область	3
20	Белгородская область	2
20	Пермский край	2
20	Удмуртская Республика	2
20	Чувашская Республика	2
24	Республика Бурятия	1
24	Республика Северная Осетия (Алания)	1
24	Ульяновская область	1

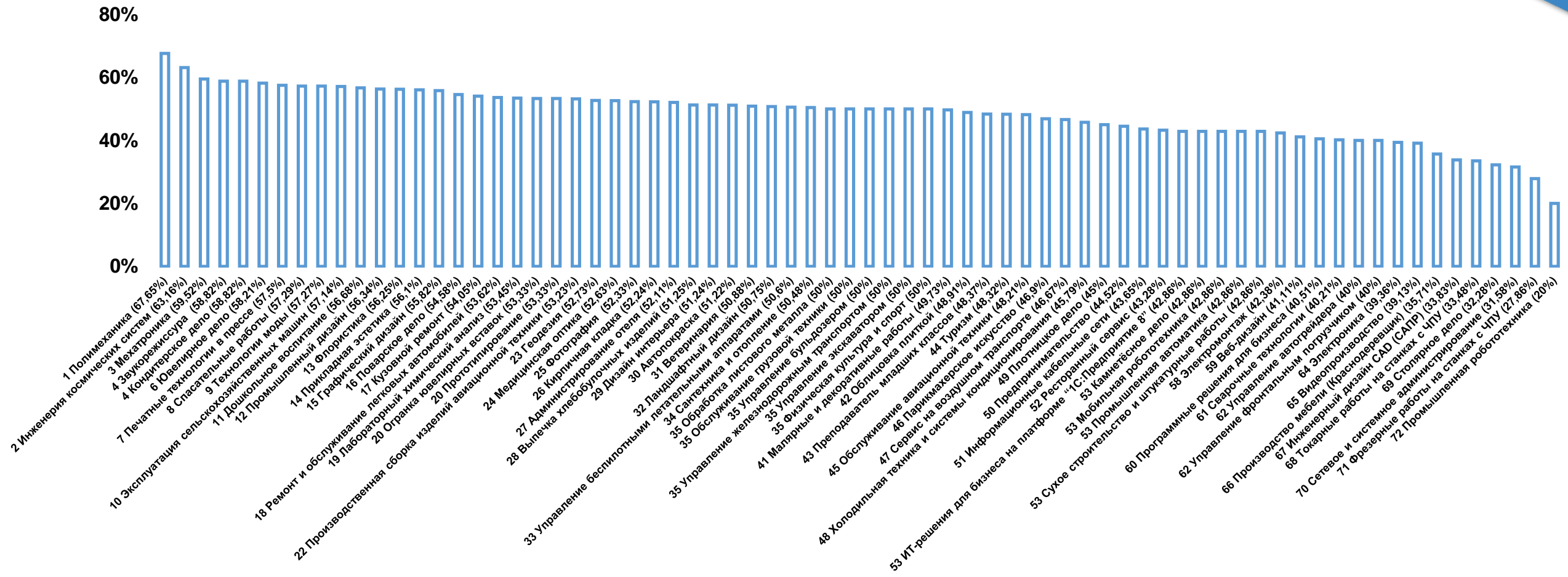
ВОВЛЕЧЕННОСТЬ СУБЪЕКТОВ РФ В ПИЛОТНУЮ АПРОБАЦИЮ ПРОВЕДЕНИЯ ДЕМОНСТРАЦИОННОГО ЭКЗАМЕНА

Итоговое место	Субъект РФ	Количество участников ДЭ	Количество компетенций	Количество ОО	Количество ЦПДЭ
1	Москва	9651	67	58	48
2	Московская область	1085	26	44	17
3	Новосибирская область	261	14	12	12
4	Челябинская область	318	14	10	9
5	Свердловская область	202	11	13	8
6	Тульская область	151	10	9	9
7	Красноярский край	163	10	8	8
8	Самарская область	319	7	6	6
9	Тюменская область	160	8	7	6
10	Республика Татарстан	151	8	6	6
11	Республика Саха (Якутия)	126	8	6	6
12	Мурманская область	110	7	7	7
13	Хабаровский край	213	8	4	4
14	Тамбовская область	213	4	8	3
15	Краснодарский край	98	6	6	6
16	Владимирская область	94	6	6	5
17	Санкт-Петербург	108	5	5	5
18	Липецкая область	102	5	5	5
19	Ярославская область	61	4	4	4
20	Чувашская Республика	76	4	2	2
21	Белгородская область	47	2	4	2
22	Удмуртская Республика	34	2	4	2
23	Пермский край	33	2	2	2
24	Ульяновская область	37	3	1	1
25	Республика Северная Осетия (Алания)	25	2	1	1
26	Республика Бурятия	13	1	1	1

РЕЗУЛЬТАТЫ ДЕМОНСТРАЦИОННОГО ЭКЗАМЕНА ПО КОМПЕТЕНЦИЯМ (% УЧАСТНИКОВ, СООТВЕТСТВУЮЩИХ СТАНДАРТАМ ВОРЛДСКИЛЛС РОССИЯ)



РЕЗУЛЬТАТЫ ДЕМОНСТРАЦИОННОГО ЭКЗАМЕНА ПО КОМПЕТЕНЦИЯМ (% УЧАСТНИКОВ, СДАВШИХ ВЫШЕ СРЕДНЕГО БАЛЛА ПО КОМПЕТЕНЦИИ ПО СТРАНЕ)



ПЛАН ПРЕДОСТАВЛЕНИЯ ОТЧЁТА ПО КОНТРОЛЬНОЙ ТОЧКЕ ПРИОРИТЕТНОГО ПРОЕКТА «РАБОЧИЕ КАДРЫ ДЛЯ ПЕРЕДОВЫХ ТЕХНОЛОГИЙ»

ОБРАБОТАНЫ РЕЗУЛЬТАТЫ ДЕМОНСТРАЦИОННОГО ЭКЗАМЕНА ПО СТАНДАРТАМ ВОРЛДСКИЛЛС РОССИЯ В БАЗЕ ДАННЫХ «ПРОГРАММА МОНИТОРИНГА, СБОРА И ОБРАБОТКИ ДАННЫХ ИНФОРМАЦИОННЫХ СИСТЕМ СОРЕВНОВАНИЙ CIS (eSim):



ИЮЛЯ 2017 Г.

- Численность выпускников образовательных организаций, реализующих программы среднего профессионального образования, продемонстрировавших уровень подготовки, соответствующий стандартам Ворлдскиллс Россия

13907

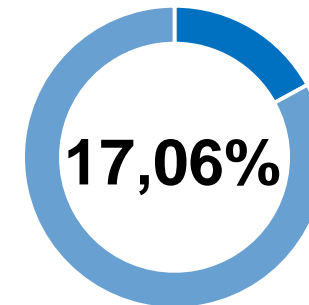
всего прошло

2372 человек

сдали выше

Медальона ФНЧ

Выше медальона ФНЧ*



*Медальон ФНЧ – средний балл участников Финала Национального чемпионата Ворлдскиллс Россия по компетенциям

ИНФОРМАЦИЯ ОБ УЧАСТИИ СУБЪЕКТОВ РФ ПО % УЧАСТНИКОВ, СООТВЕТСТВУЮЩИХ СТАНДАРТАМ ВОРЛДСКИЛЛС РОССИЯ

Итоговое место	Субъект РФ	Количество компетенций	Количество участников ДЭ	Количество участников ДЭ, сдавших выше медальона	% участников ДЭ, сдавших выше медальона
1	Самарская область	7	319	120	37,62%
2	Тюменская область	8	160	50	31,25%
3	Челябинская область	14	318	93	29,25%
4	Белгородская область	2	47	13	27,66%
5	Санкт-Петербург	5	108	29	26,85%
6	Краснодарский край	6	98	26	26,53%
7	Красноярский край	10	163	39	23,93%
8	Ярославская область	4	61	14	22,95%
9	Свердловская область	11	202	39	19,31%
10	Пермский край	2	33	6	18,18%
11	Тульская область	10	151	27	17,88%
12	Тамбовская область	4	213	37	17,37%
13	Москва	67	9651	1623	16,82%
14	Ульяновская область	3	37	6	16,22%
15	Республика Татарстан	8	151	23	15,23%
16	Новосибирская область	14	261	38	14,56%
17	Мурманская область	7	110	15	13,64%
18	Московская область	26	1085	132	12,17%
19	Удмуртская Республика	2	34	4	11,76%
20	Владимирская область	6	94	7	7,45%
21	Липецкая область	5	102	7	6,86%
22	Хабаровский край	8	213	9	4,23%
23	Республика Саха (Якутия)	8	126	2	1,59%
24	Республика Бурятия	1	13	0	0,00%
24	Республика Северная Осетия (Алания)	2	25	0	0,00%
24	Чувашская Республика	4	76	0	0,00%

ИНФОРМАЦИЯ ОБ УЧАСТИИ СУБЪЕКТОВ РФ ПО % УЧАСТНИКОВ, СДАВШИХ ВЫШЕ СРЕДНЕГО БАЛЛА ПО КОМПЕТЕНЦИИ ПО СТРАНЕ

№ п/п	Субъект РФ	Количество компетенций	Количество участников ДЭ	Количество участников ДЭ, сдавших выше среднего	% участников ДЭ, сдавших выше среднего
1	Белгородская область	2	47	14	29,79%
2	Владимирская область	6	94	28	29,79%
3	Краснодарский край	6	98	59	60,20%
4	Красноярский край	10	163	91	55,83%
5	Липецкая область	5	102	31	30,39%
6	Москва	67	9651	4630	47,97%
7	Московская область	26	1085	425	39,17%
8	Мурманская область	7	110	59	53,64%
9	Новосибирская область	14	261	153	58,62%
10	Пермский край	2	33	25	75,76%
11	Республика Бурятия	1	13	12	92,31%
12	Республика Саха (Якутия)	8	123	67	54,47%
13	Республика Северная Осетия (Алания)	2	25	4	16,00%
14	Республика Татарстан	8	151	113	74,83%
15	Самарская область	7	319	173	54,23%
16	Санкт-Петербург	5	108	74	68,52%
17	Свердловская область	11	202	104	51,49%
18	Тамбовская область	4	213	70	32,86%
19	Тульская область	10	151	84	55,63%
20	Тюменская область	8	160	105	65,63%
21	Удмуртская Республика	2	34	26	76,47%
22	Ульяновская область	3	37	17	45,95%
23	Хабаровский край	8	213	63	29,58%
24	Челябинская область	14	318	187	58,81%
25	Чувашская Республика	4	76	44	57,89%
26	Ярославская область	4	61	32	52,46%

РЕЗУЛЬТАТЫ ДЕМОНСТРАЦИОННОГО ЭКЗАМЕНА ПО СТАНДАРТАМ ВОРЛДСКИЛЛС РОССИЯ В МУРМАНСКОЙ ОБЛАСТИ

Компетенция	Кол-во человек	Кол-во ОО	Макс. балл	Мин. балл	Кол-во чел, сдавших выше среднего балла по стране	Балл медальона ФНЧ	Кол-во студентов, соответствующих стандартам WSR
Облицовка плиткой	16	1	46,64 (100)	23,73	2 (12,50%)	64,86	0 (0,00%)
Парикмахерское искусство	18	1	59,79 (100)	28,99	13 (72,22%)	68,10	0 (0,00%)
Поварское дело	11	1	61,64 (100)	37,38	7 (63,64%)	74,10	0 (0,00%)
Программные решения для бизнеса	13	1	33,85 (100)	1,60	11 (84,62%)	37,12	0 (0,00%)

РЕЗУЛЬТАТЫ ДЕМОНСТРАЦИОННОГО ЭКЗАМЕНА ПО СТАНДАРТАМ ВОРЛДСКИЛЛС РОССИЯ В МУРМАНСКОЙ ОБЛАСТИ

Компетенция	Кол-во человек	Кол-во ОО	Макс. балл	Мин. балл	Кол-во чел, сдавших выше среднего балла по стране	Балл медальона ФНЧ	Кол-во студентов, соответствующих стандартам WSR
Ремонт и обслуживание легковых автомобилей	12	1	58,14 (100)	45,84	12 (100,00%)	43,53	12 (100,00%)
Сварочные технологии	17	1	35,50 (68)	9,00	6 (35,29%)	31,90	1 (5,88%)
Электромонтаж	23	2	50,50 (60)	4,50	8 (34,78%)	38,13	2 (8,70%)
ИТОГО:	110	7			59 (53,64%)		15 (13,64%)

МЕСТО МУРМАНСКОЙ ОБЛАСТИ В РЕЙТИНГЕ СУБЪЕКТОВ РФ В РАЗРЕЗЕ КОМПЕТЕНЦИЙ ПО % УЧАСТНИКОВ, СООТВЕТСТВУЮЩИХ СТАНДАРТАМ ВОРЛДСКИЛЛС РОССИЯ

Компетенция	Место	% участников, соответствующих стандартам Ворлдскиллс Россия
Ремонт и обслуживание легковых автомобилей	1	100,00% (12/12)
Поварское дело	2	0,00%* (0/11)
Облицовка плиткой	3	0,00%* (0/16)
Парикмахерское искусство	4	0,00%* (0/18)
Программные решения для бизнеса	4	0,00%* (0/13)
Электромонтаж	8	8,70% (2/23)
Сварочные технологии	8	5,88% (1/17)



*по данной компетенции все участники демонстрационного экзамена из Мурманской области набрали баллы ниже балла медальона Финала Национального чемпионата Ворлдскиллс Россия

ВОВЛЕЧЕННОСТЬ ОБРАЗОВАТЕЛЬНЫХ ОРГАНИЗАЦИЙ МУРМАНСКОЙ ОБЛАСТИ В ПИЛОТНУЮ АПРОБАЦИЮ ПРОВЕДЕНИЯ ДЕМОНСТРАЦИОННОГО ЭКЗАМЕНА

Итоговое место	Образовательная организация	Количество участников ДЭ	Количество компетенций, по которым ОО направила участников на ДЭ	Количество компетенций, по которым ОО выступила в качестве ЦПДЭ
...
128	ГАПОУ МО «Мурманский технологический колледж сервиса»	18	1	1
...
138	ГАПОУ МО "Мурманский индустриальный колледж"	17	1	1
...
145	ГАПОУ МО "Мурманский строительный колледж имени Н. Е. Момота"	25	2	0
...
147	ГАПОУ МО Мончегорский политехнический колледж	16	1	1
...
178	ГАПОУ МО "Мурманский колледж экономики и информационных технологий"	13	1	1
...
186	ГАПОУ МО "Кольский транспортный колледж"	12	1	1
...
223	ГАПОУ МО "Полярнозоринский энергетический колледж"	9	1	0
...

РЕЗУЛЬТАТЫ УЧАСТИЯ ГАПОУ МО "КОЛЬСКИЙ ТРАНСПОРТНЫЙ КОЛЛЕДЖ" В ПИЛОТНОЙ АПРОБАЦИИ ПРОВЕДЕНИЯ ДЕМОНСТРАЦИОННОГО ЭКЗАМЕНА

Компетенция	Образовательная организация	Минимальный балл	Средний балл	Максимальный балл	% участников, сдавших выше среднего балла по стране	% участников, сдавших выше медальона	Итоговое место	Всего ОО
Ремонт и обслуживание легковых автомобилей	ГАПОУ МО "Кольский транспортный колледж"	45,84	50,22	58,14	100,00%	100,00%	2	38

РЕЗУЛЬТАТЫ УЧАСТИЯ ГАПОУ МО "МУРМАНСКИЙ ИНДУСТРИАЛЬНЫЙ КОЛЛЕДЖ» В ПИЛОТНОЙ АПРОБАЦИИ ПРОВЕДЕНИЯ ДЕМОНСТРАЦИОННОГО ЭКЗАМЕНА

Компетенция	Образовательная организация	Минимальный балл	Средний балл	Максимальный балл	% участников, сдавших выше среднего балла по стране	% участников, сдавших выше медальона	Итоговое место	Всего ОО
Сварочные технологии	ГАПОУ МО "Мурманский индустриальный колледж"	9,00	17,51	35,50	35,29%	5,88%	14	43

РЕЗУЛЬТАТЫ УЧАСТИЯ ГАПОУ МО "МУРМАНСКИЙ КОЛЛЕДЖ ЭКОНОМИКИ И ИНФОРМАЦИОННЫХ ТЕХНОЛОГИЙ" В ПИЛОТНОЙ АПРОБАЦИИ ПРОВЕДЕНИЯ ДЕМОНСТРАЦИОННОГО ЭКЗАМЕНА

Компетенция	Образовательная организация	Минимальный балл	Средний балл	Максимальный балл	% участников, сдавших выше среднего балла по стране	% участников, сдавших выше медальона	Итоговое место	Всего ОО
Программные решения для бизнеса	ГАПОУ МО "Мурманский колледж экономики и информационных технологий"	1,60	18,01	33,85	84,62%	0,00%	3	17

РЕЗУЛЬТАТЫ УЧАСТИЯ ГАПОУ МО "МУРМАНСКИЙ СТРОИТЕЛЬНЫЙ КОЛЛЕДЖ ИМЕНИ Н. Е. МОМОТА" В ПИЛОТНОЙ АПРОБАЦИИ ПРОВЕДЕНИЯ ДЕМОНСТРАЦИОННОГО ЭКЗАМЕНА

Компетенция	Образовательная организация	Минимальный балл	Средний балл	Максимальный балл	% участников, сдавших выше среднего балла по стране	% участников, сдавших выше медальона	Итоговое место	Всего ОО
Поварское дело	ГАПОУ МО "Мурманский строительный колледж имени Н. Е. Момота"	37,38	53,03	61,64	63,64%	0,00%	15	31
Электромонтаж	ГАПОУ МО "Мурманский строительный колледж имени Н. Е. Момота"	16,50	27,82	50,50	50,00%	14,29%	7	37

РЕЗУЛЬТАТЫ УЧАСТИЯ ГАПОУ МО "ПОЛЯРНОЗОРИНСКИЙ ЭНЕРГЕТИЧЕСКИЙ КОЛЛЕДЖ" В ПИЛОТНОЙ АПРОБАЦИИ ПРОВЕДЕНИЯ ДЕМОНСТРАЦИОННОГО ЭКЗАМЕНА

Компетенция	Образовательная организация	Минимальный балл	Средний балл	Максимальный балл	% участников, сдавших выше среднего балла по стране	% участников, сдавших выше медальона	Итоговое место	Всего ОО
Электромонтаж	ГАПОУ МО "Полярнозоринский энергетический колледж"	4,50	17,33	34,00	11,11%	0,00%	31	37

РЕЗУЛЬТАТЫ УЧАСТИЯ ГАПОУ МО «МОНЧЕГОРСКИЙ ПОЛИТЕХНИЧЕСКИЙ КОЛЛЕДЖ» В ПИЛОТНОЙ АПРОБАЦИИ ПРОВЕДЕНИЯ ДЕМОНСТРАЦИОННОГО ЭКЗАМЕНА

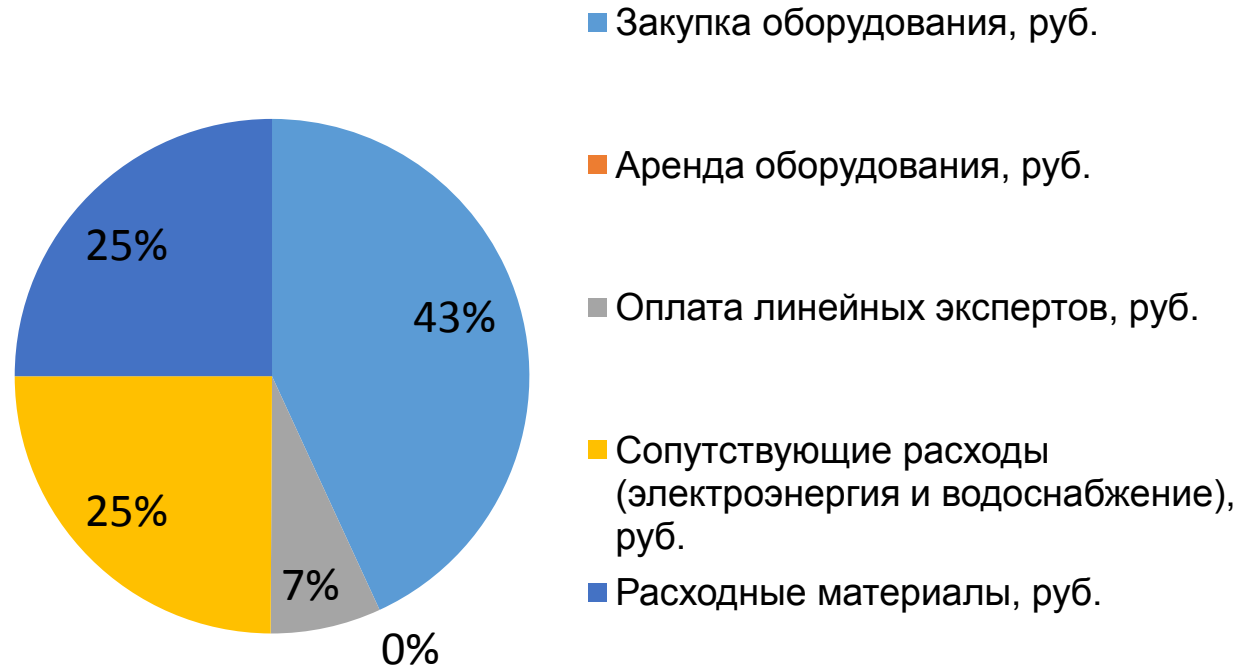
Компетенция	Образовательная организация	Минимальный балл	Средний балл	Максимальный балл	% участников, сдавших выше среднего балла по стране	% участников, сдавших выше медальона	Итоговое место	Всего ОО
Облицовка плиткой	ГАПОУ МО «Мончегорский политехнический колледж»	23,73	36,28	46,64	12,50%	0,00%	4	6

РЕЗУЛЬТАТЫ УЧАСТИЯ ГАПОУ МО «МУРМАНСКИЙ ТЕХНОЛОГИЧЕСКИЙ КОЛЛЕДЖ СЕРВИСА» В ПИЛОТНОЙ АПРОБАЦИИ ПРОВЕДЕНИЯ ДЕМОНСТРАЦИОННОГО ЭКЗАМЕНА

Компетенция	Образовательная организация	Минимальный балл	Средний балл	Максимальный балл	% участников, сдавших выше среднего балла по стране	% участников, сдавших выше медальона	Итоговое место	Всего ОО
Парикмахерское искусство	ГАПОУ МО «Мурманский технологический колледж сервиса»	28,99	47,65	59,79	72,22%	0,00%	6	17

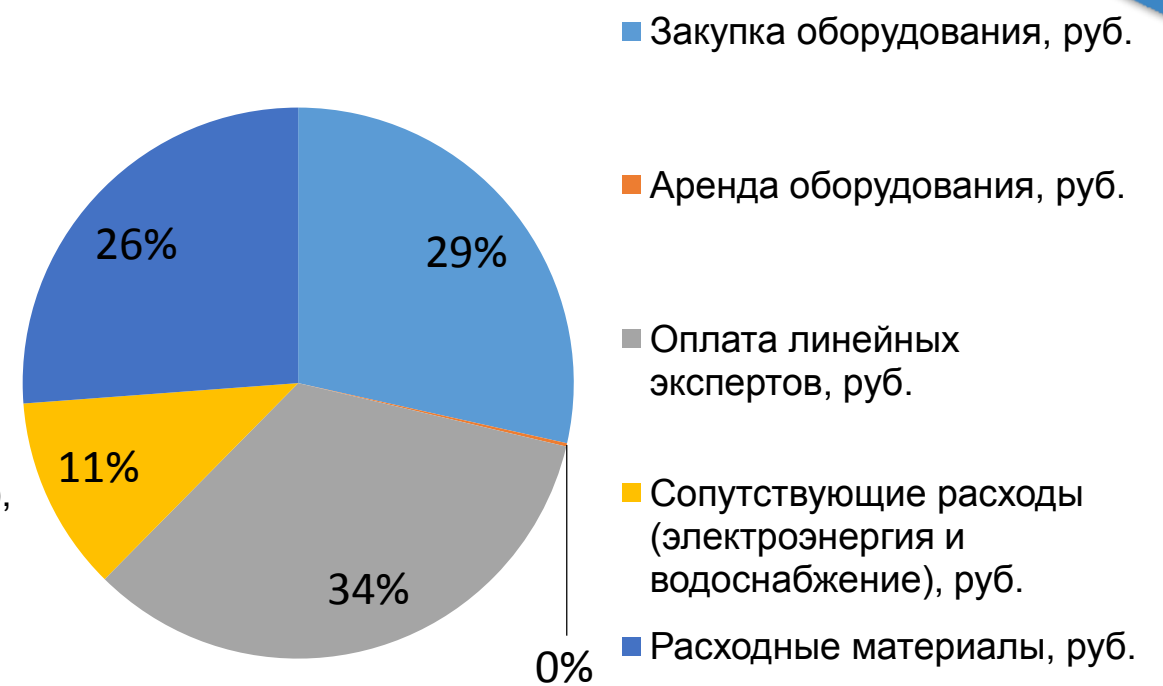
РАСХОДЫ НА ПРОВЕДЕНИЕ ДЕМОНСТРАЦИОННОГО ЭКЗАМЕНА ПО КОМПЕТЕНЦИИ «ОБЛИЦОВКА ПЛИТКОЙ»

Мурманская область



31 463 рубля составила стоимость ДЭ
из расчёта на 1 человека

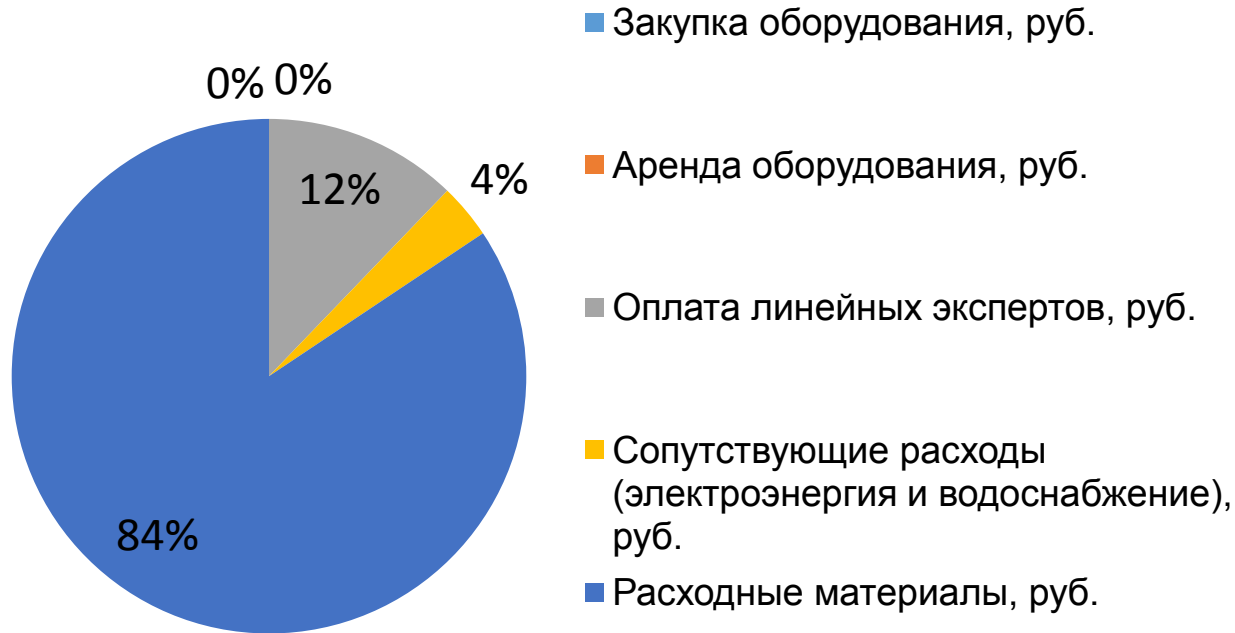
Среднее значение по стране



78 588,08 рублей составила стоимость ДЭ
из расчёта на 1 человека

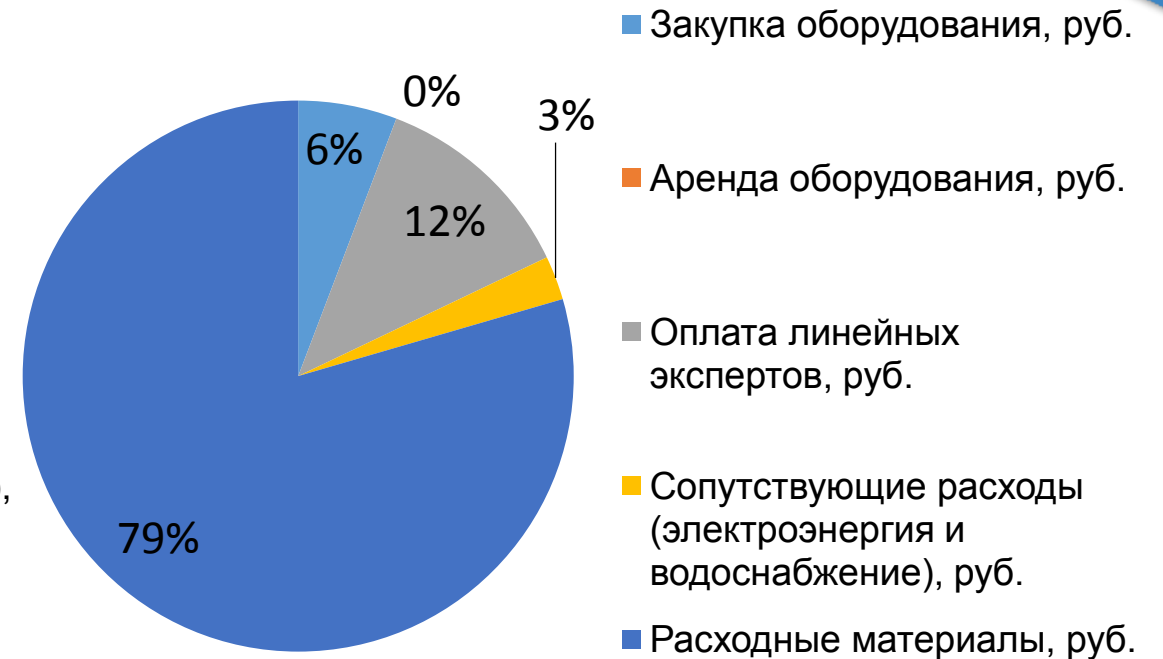
РАСХОДЫ НА ПРОВЕДЕНИЕ ДЕМОНСТРАЦИОННОГО ЭКЗАМЕНА ПО КОМПЕТЕНЦИИ «ПАРИКМАХЕРСКОЕ ИСКУССТВО»

Мурманская область



20 750 рублей составила стоимость ДЭ
из расчёта на 1 человека

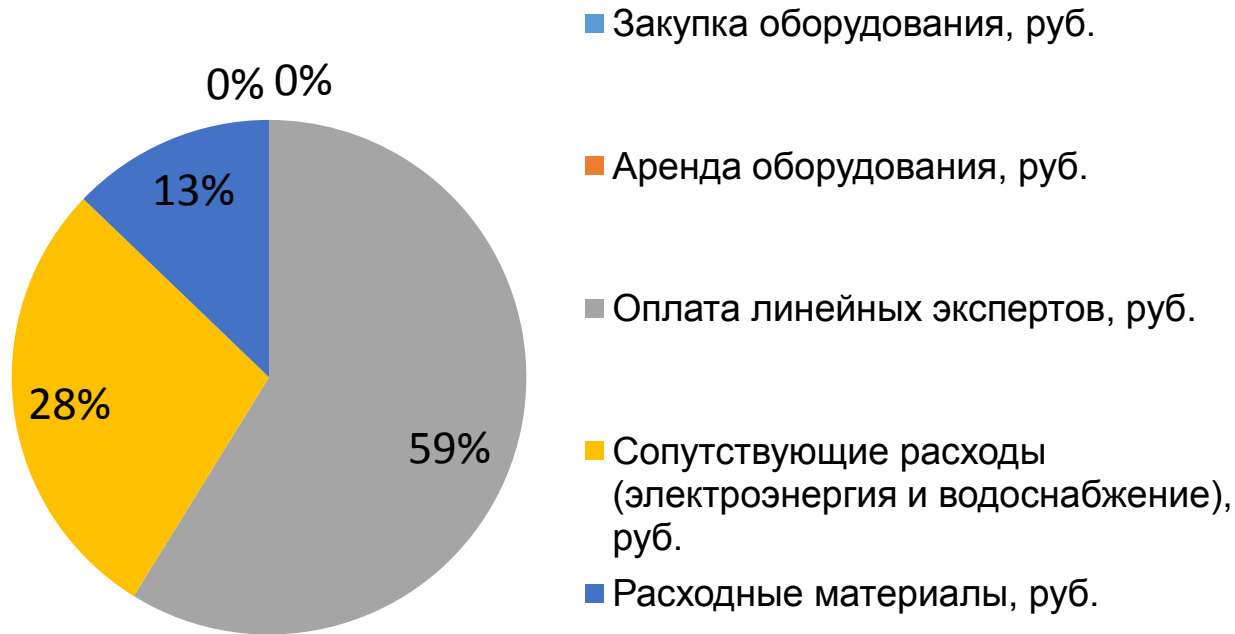
Среднее значение по стране



24 278,56 рублей составила стоимость ДЭ
из расчёта на 1 человека

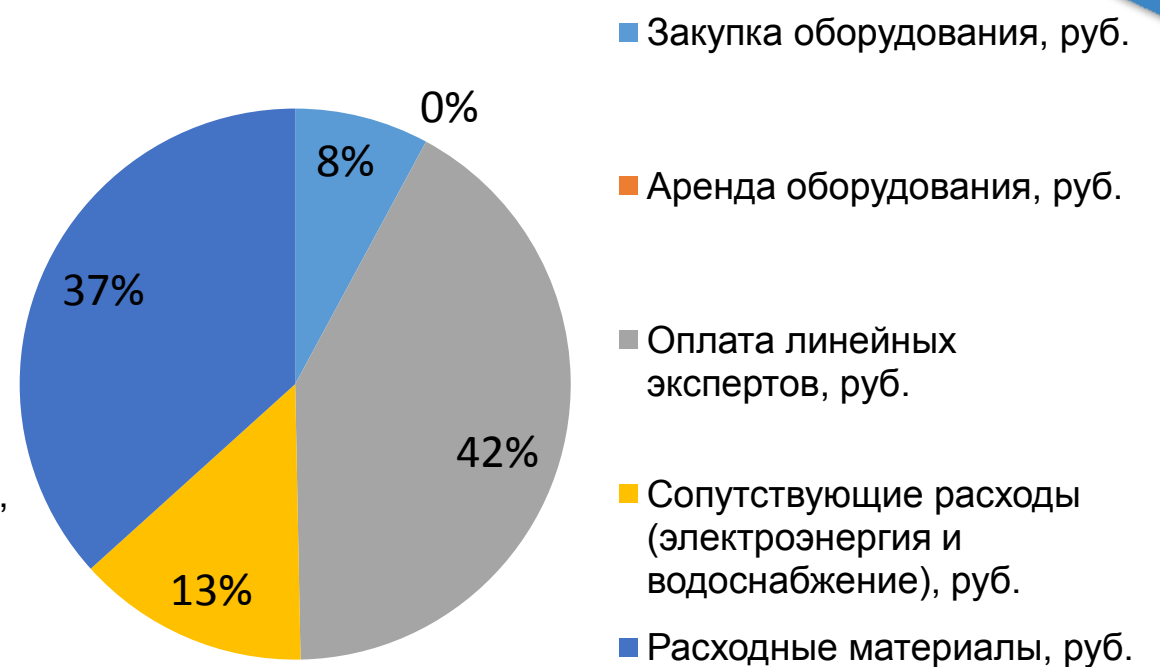
РАСХОДЫ НА ПРОВЕДЕНИЕ ДЕМОНСТРАЦИОННОГО ЭКЗАМЕНА ПО КОМПЕТЕНЦИИ «ПОВАРСКОЕ ДЕЛО»

Мурманская область



16 565,33 рублей составила стоимость ДЭ
из расчёта на 1 человека

Среднее значение по стране



24 385,45 рублей составила стоимость ДЭ
из расчёта на 1 человека

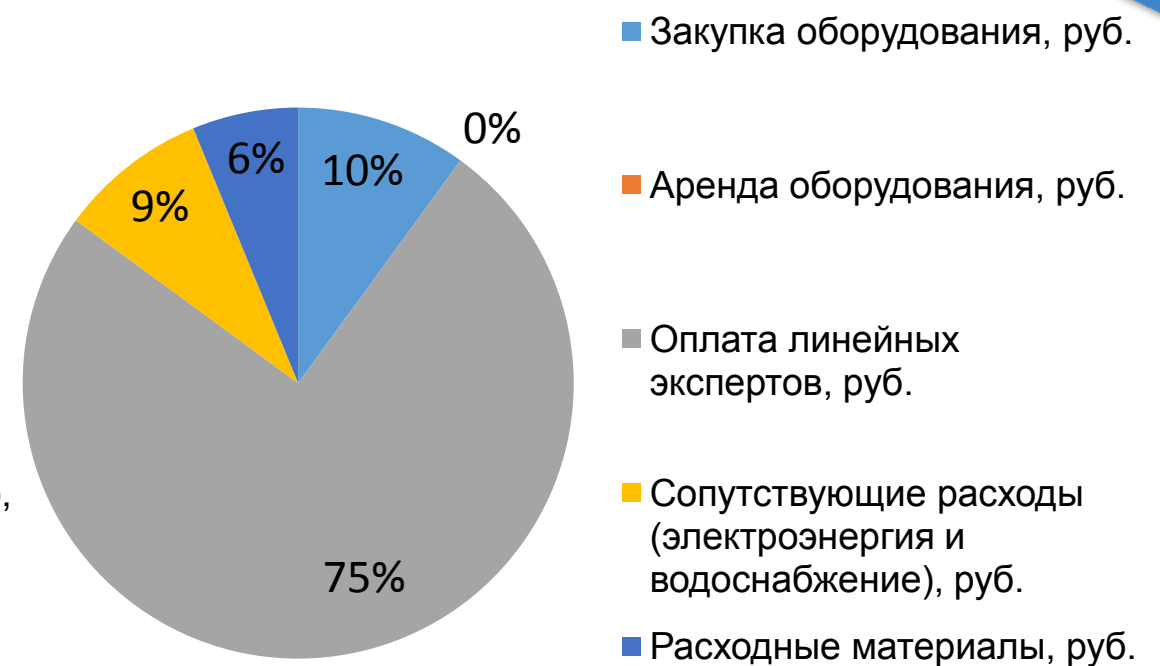
РАСХОДЫ НА ПРОВЕДЕНИЕ ДЕМОНСТРАЦИОННОГО ЭКЗАМЕНА ПО КОМПЕТЕНЦИИ «ПРОГРАММНЫЕ РЕШЕНИЯ ДЛЯ БИЗНЕСА»

Мурманская область



5 976,01 рублей составила стоимость ДЭ
из расчёта на 1 человека

Среднее значение по стране



5 041,14 рубль составила стоимость ДЭ
из расчёта на 1 человека

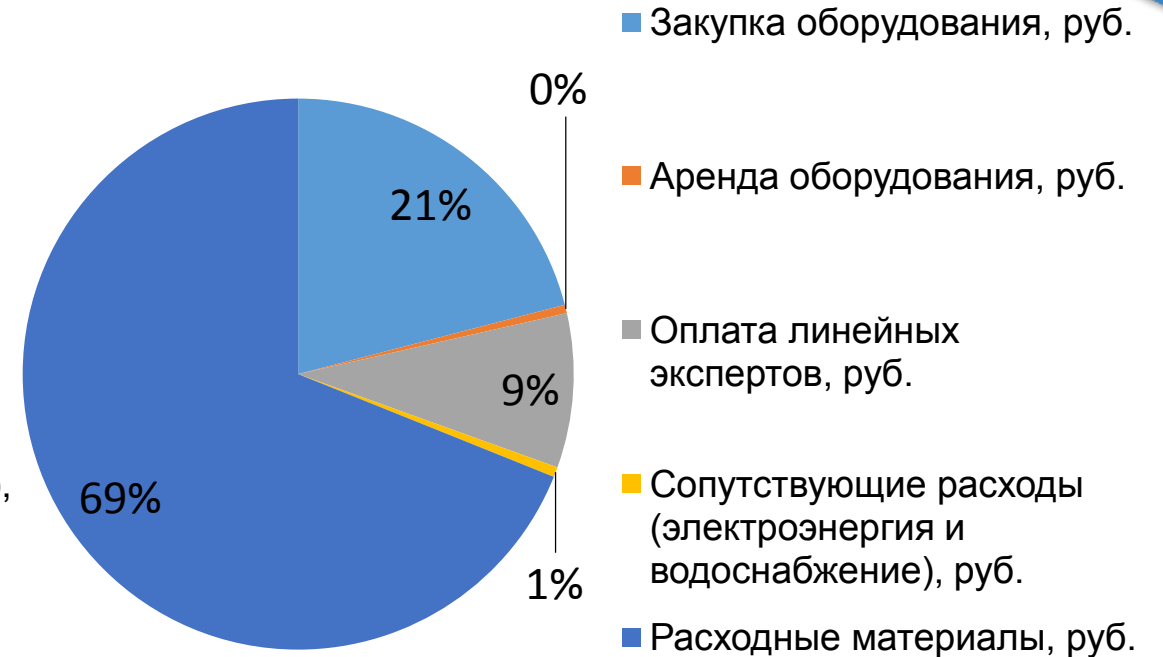
РАСХОДЫ НА ПРОВЕДЕНИЕ ДЕМОНСТРАЦИОННОГО ЭКЗАМЕНА ПО КОМПЕТЕНЦИИ «РЕМОНТ И ОБСЛУЖИВАНИЕ ЛЕГКОВЫХ АВТОМОБИЛЕЙ»

Мурманская область



80 377,08 рублей составила стоимость ДЭ
из расчёта на 1 человека

Среднее значение по стране



91 904 рубля составила стоимость ДЭ
из расчёта на 1 человека

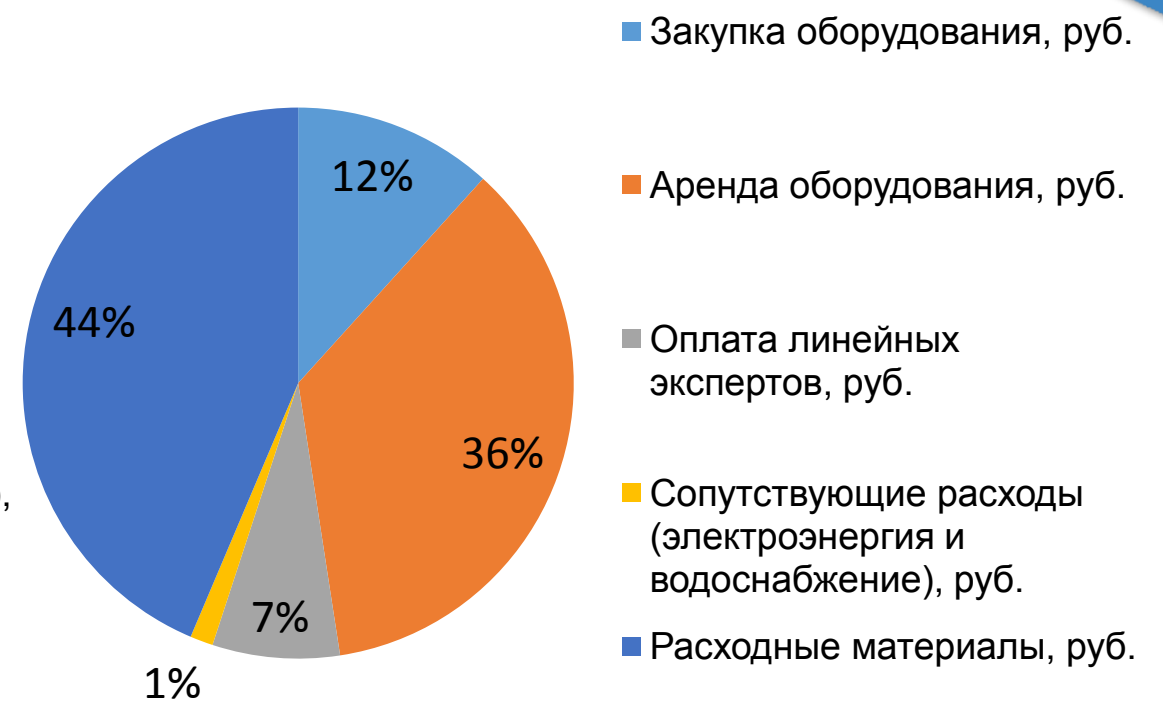
РАСХОДЫ НА ПРОВЕДЕНИЕ ДЕМОНСТРАЦИОННОГО ЭКЗАМЕНА ПО КОМПЕТЕНЦИИ «СВАРОЧНЫЕ ТЕХНОЛОГИИ»

Мурманская область



39 142,22 рубля составила стоимость ДЭ
из расчёта на 1 человека

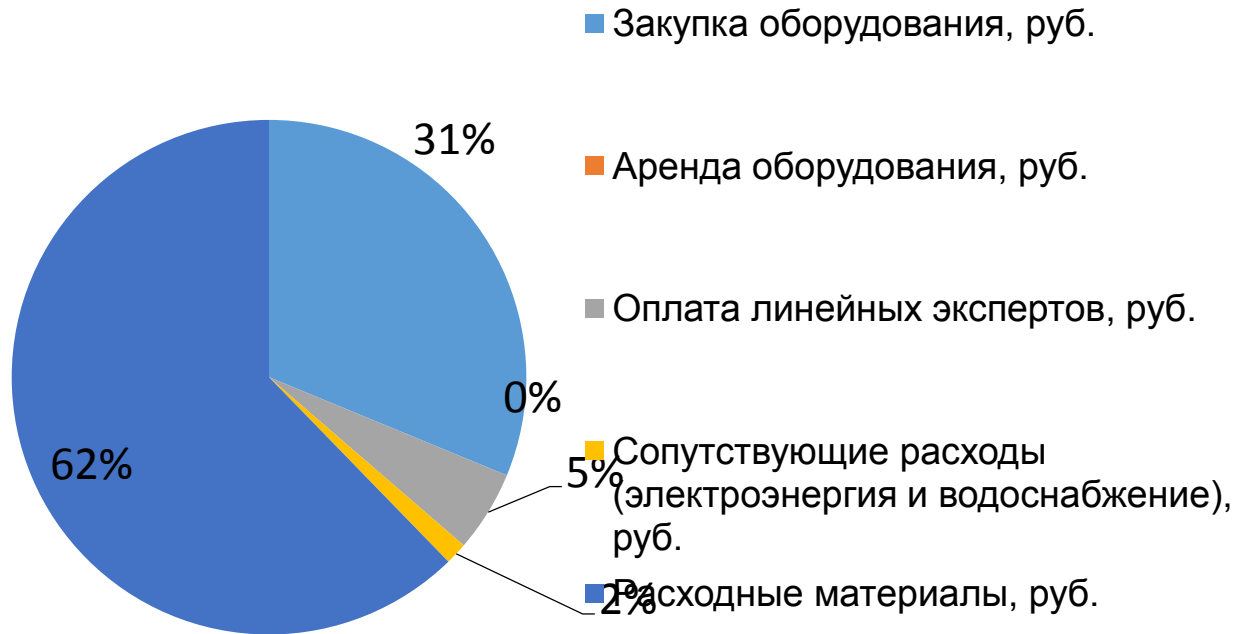
Среднее значение по стране



32 473,39 рубля составила стоимость ДЭ
из расчёта на 1 человека

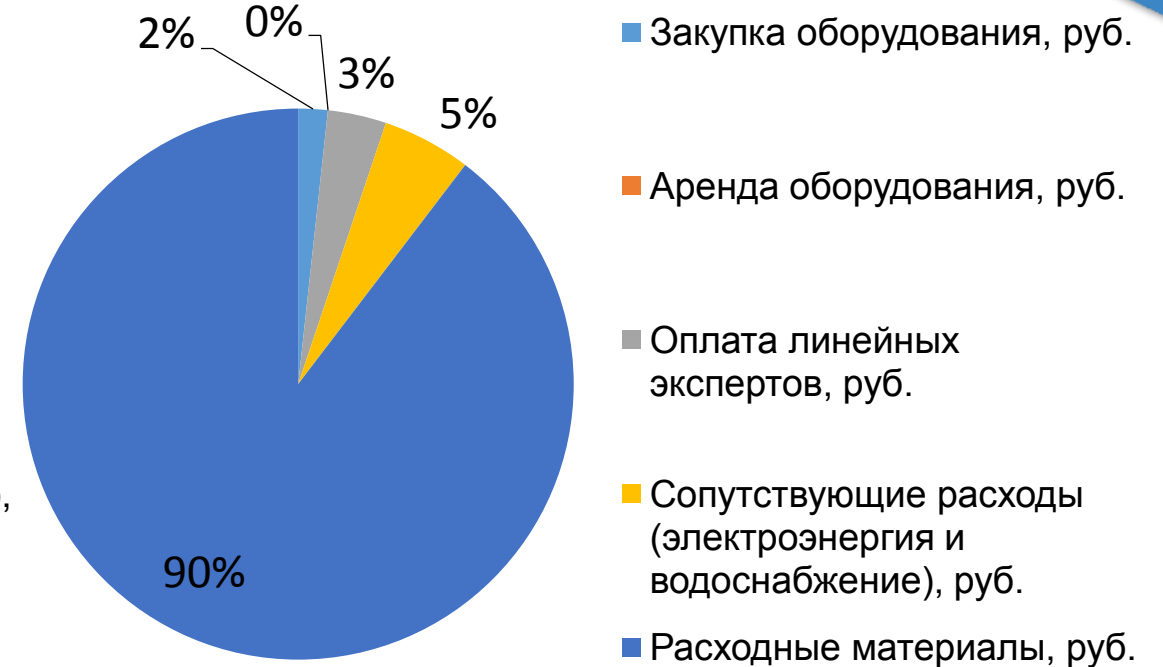
РАСХОДЫ НА ПРОВЕДЕНИЕ ДЕМОНСТРАЦИОННОГО ЭКЗАМЕНА ПО КОМПЕТЕНЦИИ «ЭЛЕКТРОМОНТАЖ»

Мурманская область



12 251,74 рубль составила стоимость ДЭ
из расчёта на 1 человека

Среднее значение по стране



22 593,59 рубля составила стоимость ДЭ
из расчёта на 1 человека

ПЛАН ПРОВЕДЕНИЯ ДЕМОНСТРАЦИОННОГО ЭКЗАМЕНА ПО СТАНДАРТАМ ВОРЛДСКИЛЛС РОССИЯ В 2018 ГОДУ ПО КОМПЕТЕНЦИЯМ ТОП-50



27 субъектов



80 образовательных организаций



2056 студентов



15 профессий ТОП-50



13 компетенций Ворлдскиллс Россия

