

**МИНИСТЕРСТВО ПРОСВЕЩЕНИЯ
РОССИЙСКОЙ ФЕДЕРАЦИИ
(МИНПРОСВЕЩЕНИЯ РОССИИ)**

ПРОТОКОЛ

заседания комиссии Министерства просвещения Российской Федерации по проведению отбора субъектов Российской Федерации на предоставление в 2020-2022 годах субсидии из федерального бюджета бюджетам субъектов Российской Федерации по мероприятию «Внедрение целевой модели цифровой образовательной среды в общеобразовательных организациях и профессиональных образовательных организациях» в рамках федерального проекта «Цифровая образовательная среда» национального проекта «Образование»

от «15» июля 2019 г.

Москва

№ МР-18/02нп

Председательствовал:

М.Н. Ракова

Присутствовали:

Члены комиссии:

А.В. Хамардюк, А.Г. Благинин,
М.В. Дулинов, Л.Н. Духанина, А.Г.
Ефремов, Д.В. Земцов, Ю.П. Зинченко,
Е.А. Кабанов О.П. Колударова,
Т.В. Куприянова, Е.В. Ляпунцева,
Е.И. Метелькова, И.А. Петрунина,
Ж.В. Садовникова, А.К. Сельский,
В.Ю. Сурвилло, И.О. Терехина,
А.М. Уразов, Р.Н. Уразов, И.Д. Фрумин,
Ю.Б. Ханьжина, М.Б. Хлопотных,
И.А. Черноскутова, А.Е. Четвёртков,
Д.А. Шишкин

Секретарь комиссии:

А.Е. Тимкин

Всего на заседании присутствовало 18 членов комиссии, что составило 66 % от общего количества членов комиссии.

Кворум имеется, заседание правомочно.

По результатам рассмотрения заявок на предмет соответствия требованиям и условиям, установленным в объявлении о проведении отбора субъектов Российской Федерации на предоставление в 2020-2022 годах субсидии из федерального бюджета бюджетам субъектов Российской Федерации по

мероприятию «Внедрение целевой модели цифровой образовательной среды в общеобразовательных организациях и профессиональных образовательных организациях» в рамках федерального проекта «Цифровая образовательная среда» национального проекта «Образование» (далее – отбор), комиссия решила:

а) отклонить от участия в отборе заявки участников согласно приложению № 1 к настоящему протоколу;

б) утвердить список субъектов Российской Федерации, прошедших отбор, согласно приложению № 2 к настоящему протоколу;


в) с учетом абзаца 9 документации, а также с учетом ранжирования утвердить распределение показателя результата (количество общеобразовательных организаций и профессиональных образовательных организаций, в которых обновлена материально-техническая база для внедрения целевой модели цифровой образовательной среды) между субъектами Российской Федерации на 2020-2022 годы согласно приложению 3 к настоящему протоколу;


г) с учетом не достижения показателя результата (количество общеобразовательных организаций и профессиональных образовательных организаций, в которых обновлена материально-техническая база для внедрения целевой модели цифровой образовательной среды) ведомственному проектному офису национального проекта «Образование» (Раковой М.Н.) провести в срок до 16 августа 2019 года вторую очередь отбора субъектов Российской Федерации на предоставление в 2020-2022 годах субсидии из федерального бюджета бюджетам субъектов Российской Федерации по мероприятию «Внедрение целевой модели цифровой образовательной среды в общеобразовательных организациях и профессиональных образовательных организациях» в рамках федерального проекта «Цифровая образовательная среда» национального проекта «Образование»;

д) разместить итоги отбора на официальном сайте Министерства просвещения Российской Федерации в срок до 17 июля 2019 года.














Председатель комиссии

Заместитель председателя комиссии


М.Н. Ракова


А.В. Хамардюк

Члены комиссии

 А.Г. Благинин
 М.В. Дулинов
 Л.Н. Духанина
 А.Г. Ефремов
Д.В. Земцов
Ю.П. Зинченко
 Е.А. Кабанов
 О.П. Колударова
Т.В. Куприянова
Е.В. Ляпунцева
 Е.И. Метелькова
 И.А. Петрунина
Ж.В. Садовникова
 А.К. Сельский
В.Ю. Сурвилло
 И.О. Терехина
А.М. Уразов
Р.Н. Уразов
М.Б. Хлопотных
 И.Д. Фрумин
Ю.Б. Ханьжина
М.Б. Хлопотных
 И.А. Черноскутова
А.Е. Четвертков
Д.А. Шишкин
 А.Е. Тимкин

Секретарь комиссии

Список отклоненных заявок по отбору субъектов Российской Федерации на предоставление в 2020-2022 годах субсидии из федерального бюджета бюджетам субъектов Российской Федерации по мероприятию «Внедрение целевой модели цифровой образовательной среды в общеобразовательных организациях и профессиональных образовательных организациях» в рамках федерального проекта «Цифровая образовательная среда» национального проекта «Образование»

№ п/п	Регистрационный номер заявки	Субъект Российской Федерации	Причина отклонения
1	ЦМ-77	Приморский край	1. Отсутствует выписка из государственной программы; 2. Отсутствует акт высшего органа исполнительной власти субъекта Российской Федерации, утверждающий концепцию мероприятия. 3. Отсутствует гарантия о назначении ответственного лица за функционирование цифровой образовательной среды в субъекте Российской Федерации (Chief Data Officer).

Список субъектов Российской Федерации, прошедших отбор субъектов Российской Федерации на предоставление в 2020-2022 годах субсидии из федерального бюджета бюджетам субъектов Российской Федерации по мероприятию «Внедрение целевой модели цифровой образовательной среды в общеобразовательных организациях и профессиональных образовательных организациях» в рамках федерального проекта «Цифровая образовательная среда» национального проекта «Образование»

№ п/п	Регистрационный номер заявки	Субъект Российской Федерации
1.	ЦМ-1	Республика Тыва
2.	ЦМ-2	Кемеровская область
3.	ЦМ-3	Калужская область
4.	ЦМ-4	Вологодская область
5.	ЦМ-5	Чукотский автономный округ
6.	ЦМ-6	Еврейская автономная область
7.	ЦМ-7	Хабаровский край
8.	ЦМ-8	Забайкальский край
9.	ЦМ-9	Республика Татарстан
10.	ЦМ-10	Республика Башкортостан
11.	ЦМ-11	Ростовская область
12.	ЦМ-12	Камчатский край
13.	ЦМ-13	Пермский край
14.	ЦМ-14	Тамбовская область
15.	ЦМ-15	Республика Мордовия
16.	ЦМ-16	Мурманская область
17.	ЦМ-17	Свердловская область
18.	ЦМ-18	Амурская область
19.	ЦМ-19	Смоленская область
20.	ЦМ-20	Красноярский край
21.	ЦМ-21	Омская область
22.	ЦМ-22	Волгоградская область
23.	ЦМ-23	Калининградская область
24.	ЦМ-24	Орловская область
25.	ЦМ-25	Пензенская область
26.	ЦМ-26	Удмуртская Республика
27.	ЦМ-27	Томская область
28.	ЦМ-28	Республика Коми
29.	ЦМ-29	Республика Алтай
30.	ЦМ-30	Ярославская область
31.	ЦМ-31	Липецкая область

32.	ЦМ-32	Иркутская область
33.	ЦМ-33	Новосибирская область
34.	ЦМ-34	Воронежская область
35.	ЦМ-35	Республика Крым
36.	ЦМ-36	Республика Бурятия
37.	ЦМ-37	Республика Хакасия
38.	ЦМ-38	Республика Карелия
39.	ЦМ-39	Самарская область
40.	ЦМ-40	Карачаево-Черкесская Республика
41.	ЦМ-41	Челябинская область
42.	ЦМ-42	Ульяновская область
43.	ЦМ-43	Кабардино-Балкарская Республика
44.	ЦМ-44	Республика Калмыкия
45.	ЦМ-45	Ненецкий Автономный округ
46.	ЦМ-46	Республика Марий Эл
47.	ЦМ-47	Московская область
48.	ЦМ-48	Тверская область
49.	ЦМ-49	Ивановская область
50.	ЦМ-50	Республика Адыгея
51.	ЦМ-51	Ставропольский край
52.	ЦМ-52	Рязанская область
53.	ЦМ-53	Краснодарский край
54.	ЦМ-54	Ямало-Ненецкий автономный округ
55.	ЦМ-55	Курская область
56.	ЦМ-56	Кировская область
57.	ЦМ-57	Ханты-Мансийский автономный округ-Югра
58.	ЦМ-58	Санкт-Петербург – город федерального значения
59.	ЦМ-59	Астраханская область
60.	ЦМ-60	Республика Саха (Якутия)
61.	ЦМ-61	Оренбургская область
62.	ЦМ-62	Нижегородская область
63.	ЦМ-63	Магаданская область
64.	ЦМ-64	Брянская область
65.	ЦМ-65	Сахалинская область
66.	ЦМ-66	Алтайский край
67.	ЦМ-67	Белгородская область
68.	ЦМ-68	Владимирская область
69.	ЦМ-69	Новгородская область
70.	ЦМ-70	Псковская область
71.	ЦМ-71	Республика Северная Осетия-Алания
72.	ЦМ-72	Республика Дагестан
73.	ЦМ-73	Курганская область
74.	ЦМ-74	Саратовская область
75.	ЦМ-75	Архангельская область
76.	ЦМ-76	Костромская область

77.	ЦМ-78	Севастополь – город федерального значения
78.	ЦМ-79	Чеченская Республика
79.	ЦМ-80	Тульская область
80.	ЦМ-81	Ленинградская область

Распределение показателя результата (количество общеобразовательных организаций и профессиональных образовательных организаций, в которых обновлена материально-техническая база для внедрения целевой модели цифровой образовательной среды) между субъектами Российской Федерации на 2020-2022 годы

Распределение показателя результата (количество общеобразовательных организаций и профессиональных образовательных организаций, в которых обновлена материально-техническая база для внедрения целевой модели цифровой образовательной среды) между субъектами Российской Федерации на 2020 год

П/п	Наименование субъекта Российской Федерации	Количество общеобразовательных организаций и профессиональных образовательных организаций, в которых обновлена материально-техническая база для внедрения целевой модели цифровой образовательной среды
1.	Алтайский край	101
2.	Амурская область	64
3.	Архангельская область	62
4.	Астраханская область	48
5.	Белгородская область	101
6.	Брянская область	102
7.	Владимирская область	101
8.	Волгоградская область	101
9.	Вологодская область	101
10.	Воронежская область	101
11.	Еврейская автономная область	46
12.	Забайкальский край	90
13.	Ивановская область	101
14.	Иркутская область	101
15.	Кабардино-Балкарская Республика	100
16.	Калининградская область	80
17.	Калужская область	31
18.	Камчатский край	89
19.	Карачаево-Черкесская Республика	77
20.	Кемеровская область	102
21.	Кировская область	102
22.	Костромская область	72
23.	Краснодарский край	102

24.	Красноярский край	101
25.	Курганская область	58
26.	Курская область	101
27.	Ленинградская область	63
28.	Липецкая область	101
29.	Магаданская область	7
30.	Московская область	101
31.	Мурманская область	101
32.	Ненецкий автономный округ	26
33.	Нижегородская область	101
34.	Новгородская область	102
35.	Новосибирская область	101
36.	Омская область	102
37.	Оренбургская область	101
38.	Орловская область	68
39.	Пензенская область	101
40.	Пермский край	101
41.	Псковская область	75
42.	Республика Адыгея	90
43.	Республика Алтай	100
44.	Республика Башкортостан	101
45.	Республика Бурятия	78
46.	Республика Дагестан	102
47.	Республика Калмыкия	8
48.	Республика Карелия	101
49.	Республика Коми	101
50.	Республика Крым	102
51.	Республика Марий Эл	64
52.	Республика Мордовия	40
53.	Республика Саха (Якутия)	102
54.	Республика Северная Осетия - Алания	66
55.	Республика Татарстан	78
56.	Республика Тыва	97
57.	Республика Хакасия	101
58.	Ростовская область	101
59.	Рязанская область	85
60.	Самарская область	101
61.	Санкт-Петербург	101
62.	Саратовская область	102
63.	Сахалинская область	101
64.	Свердловская область	101
65.	Севастополь	69
66.	Смоленская область	101
67.	Ставропольский край	102
68.	Тамбовская область	101

69.	Тверская область	101
70.	Томская область	101
71.	Тульская область	100
72.	Удмуртская Республика	102
73.	Ульяновская область	101
74.	Хабаровский край	102
75.	Ханты-Мансийский автономный округ – Югра	101
76.	Челябинская область	101
77.	Чеченская республика	102
78.	Чукотский автономный округ	45
79.	Ямало-Ненецкий автономный округ	81
80.	Ярославская область	90

Распределение показателя результата (количество общеобразовательных организаций и профессиональных образовательных организаций, в которых обновлена материально-техническая база для внедрения целевой модели цифровой образовательной среды) между субъектами Российской Федерации на 2021 год

П/п	Наименование субъекта Российской Федерации	Количество общеобразовательных организаций и профессиональных образовательных организаций, в которых обновлена материально-техническая база для внедрения целевой модели цифровой образовательной среды
1.	Алтайский край	301
2.	Белгородская область	148
3.	Брянская область	172
4.	Владимирская область	189
5.	Волгоградская область	2
6.	Вологодская область	12
7.	Воронежская область	200
8.	Ивановская область	54
9.	Иркутская область	294
10.	Кемеровская область	48
11.	Кировская область	119
12.	Краснодарский край	117
13.	Красноярский край	136
14.	Курская область	19
15.	Липецкая область	61
16.	Московская область	300
17.	Мурманская область	5
18.	Нижегородская область	220
19.	Новгородская область	8

20.	Новосибирская область	301
21.	Омская область	285
22.	Оренбургская область	45
23.	Пензенская область	13
24.	Пермский край	54
25.	Республика Башкортостан	301
26.	Республика Дагестан	22
27.	Республика Карелия	61
28.	Республика Коми	184
29.	Республика Крым	300
30.	Республика Саха (Якутия)	68
31.	Республика Хакасия	64
32.	Ростовская область	225
33.	Самарская область	47
34.	Санкт-Петербург	300
35.	Саратовская область	300
36.	Сахалинская область	4
37.	Свердловская область	300
38.	Смоленская область	198
39.	Ставропольский край	67
40.	Тамбовская область	34
41.	Тверская область	300
42.	Томская область	267
43.	Удмуртская Республика	175
44.	Ульяновская область	126
45.	Хабаровский край	140
46.	ХМАО – Югра	27
47.	Челябинская область	301
48.	Чеченская республика	86

Распределение показателя результата (количество общеобразовательных организаций и профессиональных образовательных организаций, в которых обновлена материально-техническая база для внедрения целевой модели цифровой образовательной среды) между субъектами Российской Федерации на 2022 год

Пп	Наименование субъекта Российской Федерации	Количество общеобразовательных организаций и профессиональных образовательных организаций, в которых обновлена материально-техническая база для внедрения целевой модели цифровой образовательной среды
1.	Алтайский край	322
2.	Московская область	236
3.	Новосибирская область	130
4.	Республика Башкортостан	288

5.	Республика Крым	167
6.	Санкт-Петербург	55
7.	Саратовская область	292
8.	Свердловская область	161
9.	Тверская область	74
10.	Челябинская область	208